

テーブル

天板厚:46~48mmテーブル
 テーブル高:725mm
 奥行:800~1,000mm
 木部仕上:天板 セラウッド塗装
 脚 ウレタン塗装



天板価格

	W1,500 ~ 1,600	W1,650 ~ 1,800	W1,850 ~ 2,000	W2,050 ~ 2,200	W2,250 ~ 2,350	W2,400
ウォールナット	¥398,000 (¥437,800)	¥430,000 (¥473,000)	¥458,000 (¥503,800)	¥526,000 (¥578,600)	¥580,000 (¥638,000)	¥598,000 (¥657,800)
クルミ	¥334,000 (¥367,400)	¥354,000 (¥389,400)	¥394,000 (¥433,400)	¥444,000 (¥488,400)	¥494,000 (¥543,400)	¥524,000 (¥576,400)

※ウォールナット・クルミは3枚ハギとなります。
 ※W(ワイド)は50mm単位でオーダー可能です。
 ※奥行は800から1000mmまで同じ金額で承ります。
 ※H:アイアン脚のみH=715になります。
 ※天板厚は46~48mmでばらつきがございます。(指定不可)
 ※四本脚の場合、W2,300mm以上は中心に脚が1本追加されます。
 ※木材の関係上、奥行にばらつきがございます。予めご了承ください。

テーブル脚

A. スリット脚 天板共材	C. パネル脚 アッシュ (BK色)	D. 4本脚 天板共材	G. 兼用脚 天板共材	H. アイアン脚 (BK色)	I. クラフト脚 天板共材
¥84,000 (¥92,400)	¥74,000 (¥81,400)	¥74,000 (¥81,400)	¥84,000 (¥92,400)	¥74,000 (¥81,400)	¥84,000 (¥92,400)

テーブル脚間表



A: スリット脚			C: パネル脚			H: アイアン脚					
テーブル幅	a寸法	b寸法	テーブル幅	a寸法	b寸法	テーブル幅	a寸法	b寸法			
1,500	794	1,034	1,500	842	1,082	1,500	1,116	1,244			
1,600	894	1,134	1,600	942	1,182	1,600	1,216	1,344			
1,700	994	1,234	1,700	1,042	1,282	1,700	1,316	1,444			
1,800	1,094	1,334	1,800	1,142	1,382	1,800	1,416	1,544			
1,900	1,194	1,434	1,900	1,242	1,482	1,900	1,516	1,644			
2,000	1,294	1,534	2,000	1,342	1,582	2,000	1,616	1,744			
2,100	1,394	1,634	2,100	1,442	1,682	2,100	1,716	1,844			
2,200	1,494	1,734	2,200	1,542	1,782	2,200	1,816	1,944			
2,300	1,594	1,834	2,300	1,642	1,882	2,300	1,916	2,044			
2,400	1,694	1,934	2,400	1,742	1,982	2,400	2,016	2,144			
c, d寸法は固定です。		c寸法	d寸法	c, d寸法は固定です。		c寸法	d寸法	c, d寸法は固定です。		c寸法	d寸法
		312	192			271	151			134	70

D:4本脚 (耳付き面)				D:4本脚 (ストレート面)			
テーブル幅	a寸法	テーブル奥行	b寸法	テーブル幅	a寸法	テーブル奥行	b寸法
1,500	1,310	800	630	1,500	1,330	800	630
1,600	1,410	900	690	1,600	1,430	900	690
1,700	1,510	1,000	790	1,700	1,530	1,000	790
1,800	1,570	※1800より小さいサイズは80角脚となります。		1,800	1,590	※1800より小さいサイズは80角脚となります。	
1,900	1,670			1,900	1,690		
2,000	1,770			2,000	1,790		
2,100	1,870			2,100	1,890		
2,200	1,970			2,200	1,990		
2,300	2,070			2,300	2,090		
2,400	2,170			2,400	2,190		
80角脚		c寸法	d寸法	80角脚		c寸法	d寸法
		95	105			85	85
100角脚		c寸法	d寸法	100角脚		c寸法	d寸法
		115	125			105	105

I: クラフト脚			
テーブル幅	a寸法	b寸法	
1,500	900	1,080	
1,600	1,000	1,180	
1,700	1,100	1,280	
1,800	1,200	1,380	
1,900	1,300	1,480	
2,000	1,400	1,580	
2,100	1,500	1,680	
2,200	1,600	1,780	
2,300	1,700	1,880	
2,400	1,800	1,980	
c, d寸法は固定です。		c寸法	d寸法
		195	105

ベンチ

木部仕上:ウレタン塗装



	W400 ~ 600	W650 ~ 1,000	W1,050 ~ 1,400	W1,450 ~ 1,800
ウォールナット	¥48,000(¥52,800)	¥66,000(¥72,600)	¥88,000(¥96,800)	¥110,000(¥121,000)
クルミ	¥45,000(¥49,500)	¥64,000(¥70,400)	¥85,000(¥93,500)	¥108,000(¥118,800)

※W(ワイド)は50mm単位でオーダー可能です。
 ※木材の関係上、奥行にばらつきがございます。予めご了承ください。

※別注 2枚木目通しベンチ 座面高:380~420mm 奥行:340~390mm ※総寸法と一枚一枚の寸法を指定してください。
 例)W1,600(1,200+400)で1,200+400木目通しベンチになります。

2枚合わせた寸法	W800 ~ 1,200	W1,250 ~ 1,500	W1,550 ~ 1,800
ウォールナット	¥104,000(¥114,400)	¥118,000(¥129,800)	¥124,000(¥136,400)
クルミ	¥94,000(¥103,400)	¥114,000(¥125,400)	¥120,000(¥132,000)

※木材の関係上、奥行にばらつきがございます。予めご了承ください。
 ※本数を二台にし木目通しの注文を頂いた際には一枚の板から二本のベンチを作成します。
 合計W1800mmまでとなります。(50mm単位でオーダー可能です。)
 ※一枚一枚の最小サイズはW400です。

チェア

座面仕様:ノンスリップ塗装
 木部仕上:ウレタン塗装

ビスタ S BW



W 455
 D 550
 H 865
 SH 420

	BW
ウォールナット	¥63,000(¥69,300)

ビスタ W+O



W 455
 D 550
 H 865
 SH 420

	BW/NA
ウォールナット+オーク	¥47,000(¥51,700)

マーク W+O



W 450
 D 560
 H 890
 SH 420

	BW/NA
ウォールナット+オーク	¥47,000(¥51,700)

マーク O



W 450
 D 560
 H 890
 SH 420

	NA・WN・BK
オーク	¥41,000(¥45,100)

デュオ W+O



W 605
 D 505
 H 725
 SH 420
 AH 660

	NA
ウォールナット+オーク	¥47,000(¥51,700)



家具の総合商社
株式会社 筑波産商
www.tsukuba-sansho.co.jp

ISELECT

Artisan's Work



collection catalog *vol.1*
produced by Tsukuba Sansho

I SELECT
Artisan's Work



SHOWROOM

倉庫の一部をリノベーションしたショールーム。
コンクリート打ちっぱなしの壁面や倉庫のころのままの床面など独特の雰囲気
でシンプルかつ機能的な商品を展示し現代のアーバンライフを演出しています。




TACT 巧杜 (読み) たくと
 巧(たくみ)とは技術が優れている、ひいては「たくみ」の意を表す
 杜(もり)とは自然の森林や樹木が密集して生えている場所を指す言葉である



共木 TOMOGI
 木の性質や色、木目の違いなど本来の材質を活かしたデザイン



ROYAL
 木工の歴史が詰まったデザインが高級な空間へ演出



I SELECT

Artisan's Work

自分のスタイルに合わせて

「職人のこだわりが詰め込まれた商品を選んで頂きたい」との想いで
一つ一つ丁寧に時間をかけてモノ作りをいたしました。

様々な空間に調和し、無垢材の手触り感・フォルムの懐かしさ・機能性まで
デザインしております。

筑波産商オリジナル「I SELECT」シリーズが

多くの皆様の暮らしに欠かせない家具となる事を願っております。

CONTENTS

TACT	09
共木	15
ROYAL	19
SPEC	25
FABRIC	29
MATERIAL	30



職人のこだわりと技術がふんだんに詰まったI SELECT QUALITY

天板両端の白太は耳と呼ばれ、様々な表情を見せてくれます。

それが天然板特有の楽しみであり醍醐味なのですが、白太は他の部位に比べ固さや弾力に差があり

機械での接着作業には向いていません。その為、大量生産には向いておらず、一つ一つ手作業で作製いたします。

テーブルは自然の風合いを最大限に引き出すため、幅接着の手締めを一人の職人が専門に行っております。

白太の固い箇所、柔らかい箇所を手触りで見極め

100以上ある自作の固定型を選別し手の感触だけを頼りに板を固定接着します。

それ以外にも表面層を削る耳処理や美しい光沢を生む仕上塗装も専門の職人が一つ一つ丁寧に仕上げます。

その滑らかな仕上げにこそ職人の豊富な経験と確かな技術を感じる事ができ

一流シェフながらのスペシャリテのような感動を生み出します。

熟練の職人による匠の業&確かな品質



木材の選定



幅接着 手締め



水平ロク出し加工



耳処理加工



ビスケット加工



仕上塗装



丸太材から仕入れる理由

丸太材は割ってみなければ使用できる範囲がわからなく、

乾燥作業に手間がかかるため近年は海外で強制乾燥(薫製乾燥)された木材を使用するのが主流です。しかし、強制乾燥の場合短時間で乾燥は終わりますが、燻す際に木の油分が抜かれ、本来の艶がなくなってしまいます。

時間をかけじっくり天然乾燥し、油分を残す乾燥をする事で

本当の色を楽しめる上品な木材が出来上がります。



天然乾燥にこだわる理由

木が本来持つ油分や香りを残すため、年月をかけじっくり乾燥させます。

平均で1年から1年半、長いものでは3年以上乾燥させるため非常に管理が難しい工程となります。「棧積み」と言われる木材と棧を、風の通り道を邪魔しないように交互に積み上げ山を作っていきます。木も生きているためその都度日当たりやその年の気温などを考え、適した環境に置くためです。

このような細かい工程があるからこそ高品質な木材が出来上がります。



TΛ_巧CT

暮らしの中で指揮する合理的な機能美

素材の良さを生かし、現代の空間に馴染む
シンプルでいて美しい造形を追求。
余分な装飾を排し、無駄のない形態や構造を徹底的に追求
したその先に、自然にあらわれる「美しさ」。
同一の造形においても、材種、塗色の組み合わせによって
様々な空間に適応可能なデザインに仕立て上げました。
皆様の感性に合わせられる選定をお楽しみください。



家具デザイナー

作道 慶昭

Yoshiaki Sakumichi

PROFILE プロフィール

1968 年生まれ
武蔵野美術大学造形学部工芸工業 デザイン学科卒業
1991 年から 2016 年まで ZERO FIRST DESIGN に勤務
2016 年より SAKU DESIGN STUDIO として活動
家具デザインを中心に様々な企画立案・デザイン業務に携る
素材を生かし、現代の空間に馴染むシンプルでいて
美しい造形を追求中



TACT
LIVING

SOFA | COUCH | SIDE TABLE | TV BOARD

感性に響く豊かな空間づくり

素材の良さを生かし、現代の空間に馴染むシンプルでいて美しい造形を追求。
くつろぎの形を選べるカウチソファを中心に、生活を彩る周辺アイテム。
上質な時間を共有していただけます。



TACT DINING

TABLE | ARMLESS CHAIR | ARM CHAIR

緊張感とバランス、スタンダードとモダニズム
 新鮮な感覚、新しさある緊張感。しかし、馴染んでくる安心感。
 実用性を考慮して生まれてきた造形を味わいながら
 新たな生活の創造をお楽しみください。



共木

T O M O G I

木、本来の性質を活かす、それが共木

それは共に年輪を重ねた木同士を絶妙に組み合わせた天板。
同じ丸太から取れた木材を組み合わせる事で
自然な色や木目に仕上がります。
同じ樹種でも一本毎に性質や色、木目の違いが現れ
一枚板天板とは違った木目の共演をご堪能いただけます。
厳選した北米産のブラックウォールナット材や
国産のクルミ材を使用し、長期間の天然乾燥を終えた
木材は、着色にほぼ頼る事が無いほどの
木が本来持つ「色と艶」を持っています。
熟練の職人の手によって、最大に魅力を引き出された
共木テーブルはまさしく逸品と言えます。



ブラックウォールナット・チーク、マホガニーに並ぶ世界三大銘木の一つで、天然乾燥材のため経年変化を楽しめます。



TOMOGI DINING

TABLE + BENCH + ARMLESS CHAIR

「温もり」と「優しさ」のハーモニー
 長い年月をかけ熟成された天然木を贅沢に使用した天板から
 無垢材ならではの温もりと高級感を醸しだします。
 木材はウォールナット、クルミの2種類からお選びいただけます。



クルミ…やさしい肌触りが特徴で、家具や工芸材以外にクラフトの小物などに多く使われます。





ROYAL

憩いの空間に優雅さを彩る

ロイヤルオーダーテーブルは世界的にも銘木である「ウォールナット材」で作られます。スリーフェイスクリア(三面に節が無い丸太)のチェックで厳選した物を北米から直接仕入れし、国内で天然乾燥を施したウォールナット材を使用しております。この希少な木材を天板厚約45mmのテーブルに仕上げさせていただきます。「ROYAL」の名が示す通り、このテーブルは皆様の暮らしに最上級の質感をお届けし、お使い頂くご家族の歴史とともに歩んでいきます。



ROYAL DINING

TABLE | ARMLESS CHAIR

最高の材と最高の技術

国内製材・国内乾燥という最高の材を
最高の技術を持つ職人が一枚のテーブルとして作製いたしますので
永くより良く使用していただけます。



ROYAL LIVING

SOFA | TABLE | TV BOARD

「木工」ならではの洗礼されたデザイン
 背のスポークからは清涼感を。
 厚みのある座面には温かさを。
 木工の歴史あるデザインが高級な空間を演出いたします。



2Pソファ
サイズ：W1,600 D914 H816 (SH400) mm
材質：クルミ



2.5Pソファ
サイズ：サイズ：W1,800 D914 H816 (SH400) mm
材質：ウォールナット



3Pソファ
サイズ：W2,000 D914 H816 (SH400) mm
材質：ウォールナット



2.5P ソファ+カウチ
サイズ：W2,700 D1,640 H816 (SH400) mm
材質：ウォールナット



カウチ
サイズ：W800 D1,640 H816 (SH400) mm
材質：クルミ



カウチ
サイズ：W900 D1,640 H816 (SH400) mm
材質：ウォールナット



スツール
サイズ：W600 D400 H400 mm
材質：ウォールナット



リビングテーブル
サイズ：W1,200 D500 H450 mm
材質：ウォールナット



リビングテーブル
サイズ：W550 D550 H550 mm
材質：ウォールナット



リビングテーブル
サイズ：W850 D850 H450 mm
材質：クルミ



TV ボード
サイズ：W2,056/1,828/1,600 D400 H450 (中段 H225) mm
材質：ウォールナット



TV ボード (中段格納時)
サイズ：W1,600 D400 H450 mm



サイドテーブル
サイズ：W550 D300 H510 mm
天板：ウォールナット
脚：アイアン脚



デスク
サイズ：W550 D360 H610 mm
材質：ウォールナット
脚：アイアン脚



ダイニングテーブル
サイズ：W2,200 D1,000 H720 mm
天板：ウォールナット
脚：ボックス脚 (オーク / TBK)



天板：ウォールナット
脚：ボックス脚 (ウォールナット)



天板：クルミ
脚：ボックス脚 (クルミ)



天板：ウォールナット
脚：ボックス脚 (オーク / TBK)



天板：クルミ
脚：ボックス脚 (オーク / TBK)



ダイニングテーブル
天板：ウォールナット
脚：4本脚 (オーク / TBK)



天板：ウォールナット
脚：4本脚 (ウォールナット)



天板：クルミ
脚：4本脚 (クルミ)



天板：ウォールナット
脚：4本脚 (オーク / TBK)



天板：クルミ
脚：4本脚 (オーク / TBK)



アームレスチェア
サイズ：W508 D565 H850 (SH430) mm
材質：オーク
カラー：NA



材質：ウォールナット



材質：オーク
カラー：NA



材質：オーク
カラー：TBK



セミアームチェア
サイズ：W610 D565 H850 (SH430) mm
材質：オーク
カラー：TBK



材質：ウォールナット



材質：オーク
カラー：NA



材質：オーク
カラー：TBK

※テーブル・ベンチ共にサイズはオーダー可能です。詳しくはプライスリストをご覧ください。



ダイニングテーブル
天板：ウォールナット
脚：クラフト脚



ダイニングテーブル
天板：クルミ
脚：兼用脚

多様なニーズに応える7種類の脚



スリット脚 パネル脚 4本脚(耳付き面) 4本脚(ストレート面)



クラフト脚 アイアン脚 兼用脚



兼用脚の角度を変えると
ダイニングテーブルから座卓としてご使用可能です。



ベンチ
サイズ：W600 D340 (SH380)mm
材質：ウォールナット



ベンチ
サイズ：W600 D340 (SH380)mm
材質：クルミ



2枚木目通しベンチ
材質：ウォールナット
ベンチを2つ並べて使用すると木目が通ります。
※W900mm×2 (1,800mm)が最大寸法となります。



アームレスチェア
サイズ：W450 D560 H890 (SH420)mm
材質：オーク
カラー：BK



アームレスチェア
サイズ：W450 D560 H890 (SH420)mm
材質：ウォールナット+オーク



アームレスチェア
サイズ：W455 D550 H865 (SH420)mm
材質：ウォールナット+オーク



ダイニングテーブル (耳付き)
サイズ：W2,100 D900 H725 mm
天板：ウォールナット
脚：パネル脚

テーブルの形状は2種類からお選びいただけます



耳付き



ストレート

多様なニーズに応える7種類の脚



スリット脚 パネル脚 4本脚(耳付き面) 4本脚(ストレート面)



クラフト脚 アイアン脚 兼用脚



アームレスチェア
サイズ：W455 D550 H865 (SH420)mm
材質：ウォールナット



1Pソファ
サイズ：W920 D750 H935 (sh360) mm
材質：ウォールナット



2.5Pソファ
サイズ：W1,800 D750 H935 (sh360) mm
材質：ウォールナット



3Pソファ
サイズ：W2,100 D750 H935 (sh360) mm
材質：ウォールナット




リビングテーブル
サイズ：W1,250 D500 H500 mm
材質：ウォールナット



TVボード
サイズ：W1,800 D450 H400 mm
材質：ウォールナット

FABRIC 布

Aランク



WF IV WF BE WF GY WF CH WF BL WF GN

Bランク



CR BE CR DGY CR LGY CR BN CR OG CR NV CR RD




Selam I Selam BR Selam DG Selam PC Selam DGR

Cランク



Persian I Persian LGR Persian B Persian BR Persian SEP マロー-26 マロー-27

Dランク



UP 5573 UP 5574 UP 5580 UP 5584 UP 5579 UP 5583 UP 5582

Eランク



Veneto 56 Veneto 336 Veneto 271 Alba 51 Alba 336 Alba 271 Alba 60

PU LEATHER PUレザー

Cランク



エーデルスムース 8402 エーデルスムース 8403 エーデルスムース 0404 エーデルスムース 8411 エーデルスムース 8420 エーデルスムース 8418

LEATHER 革

Sランク



G-B23 G-B21 Q-B82 Z-B13

MATERIAL 材質

WOOD

TACT・共木は2種類の木材からお選びいただけます。ROYALはブラックウォールナットのみです。



ブラックウォールナット

チーク、マホガニーに並ぶ世界三大銘木の一つブラックウォールナット材。天然乾燥材のため使用年数と共に美しい飴色に変っていく経年変化を楽しめます。

クルミ

やさしい肌ざわりが特徴で家具や工芸材以外にクラフトの小物や玩具などに多く使われます。近年需要の高さから資源も少なくなり高級材となっております。

オーク (NA色) ※脚とチェアで使用

オーク材は古くから家具や建築建材として幅広く活用され続けております。重厚感があり耐久性も高く加工しやすいという特徴があります。

オーク (TBK色) ※脚とチェアで使用

NA色と同じオーク材で筑波産商オリジナルのブラック色塗装です。一般的なブラック色より少しグレーがかかった色でより木目の表情を楽しめます。

SHOWROOM ショールーム

自社商品から国内外の有名メーカーまで豊富なラインナップのショールームにはダイニングルーム、リビングルーム、ベッドルームに必要な家具から、カーテンや小物まで全て取り揃えております。



川口ショールーム

〒332-0001 埼玉県川口市朝日4丁目9番20号
TEL: 048-223-6664(代表)
営業時間: 10:00-18:00
定休日: 毎週水曜日、毎月第2・第4火曜日
(但し、祝日は営業いたします)



アクセス



宇都宮ショールーム

〒321-0923 栃木県宇都宮市下栗町2292
TEL: 028-656-3721
営業時間: 10:00-18:00



アクセス

OFFICE オフィス

本社統括本部

〒332-0001 埼玉県川口市朝日4丁目11番5号
TELL: 048-223-6797(代表)

営業本部

〒334-0012 埼玉県川口市八幡木3丁目6番10号
TEL: 048-284-1122(代表)

支社

〒321-0923 栃木県宇都宮市下栗町2292
TEL: 028-656-3721(代表)

ご注意

- ※天然木使用の為、一品ずつ木目や木の表情が異なります。(木目や節などをお選びできません) また経年で材色に変化していく事がございます。予めご了承願います。
- ※無垢板の場合、ご使用環境により割れたり反ったりする場合がございます。木の性質上接板の場合、接いだ木の木目が違います。
- ※完全受注生産のため、ご注文後のキャンセル及び変更はできません。予めご了承願います。
- ※商品の仕様及び価格は、改良などの為予告なく変更する場合がございます。予めご了承願います。
- ※印刷インクの性質上、実際の商品の色と多少異なる事がございます。予めご了承願います。